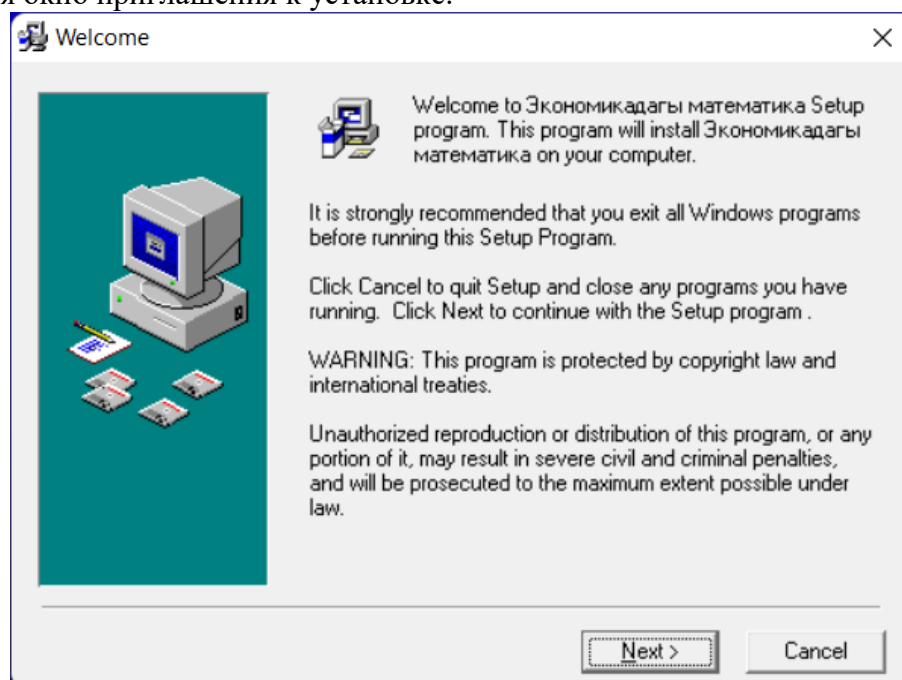


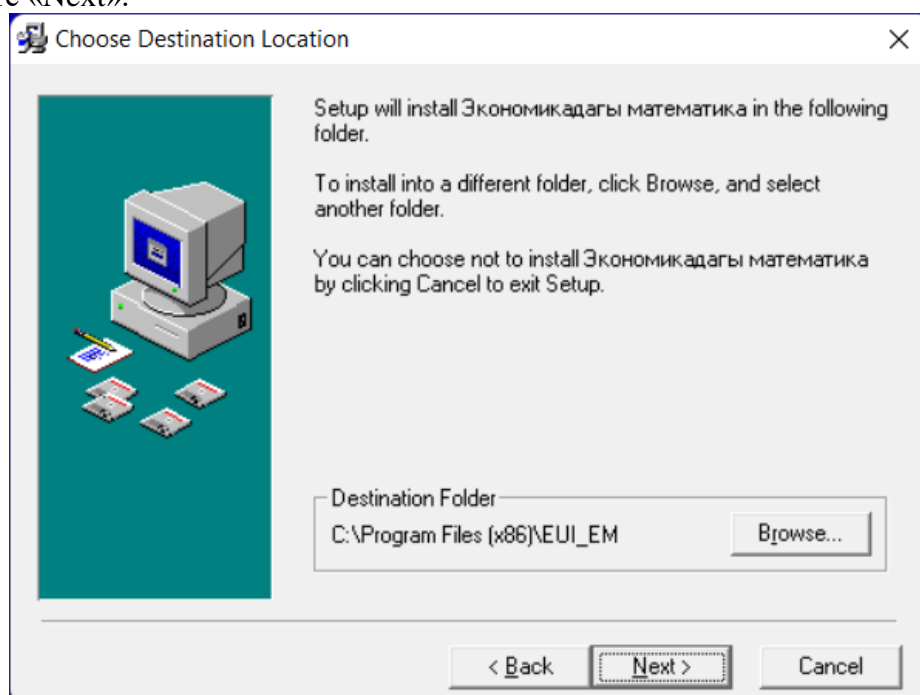
## Руководство по установке электронного учебного пособия: «Экономикадағы математика»

### Установка, запуск и удаление программы:

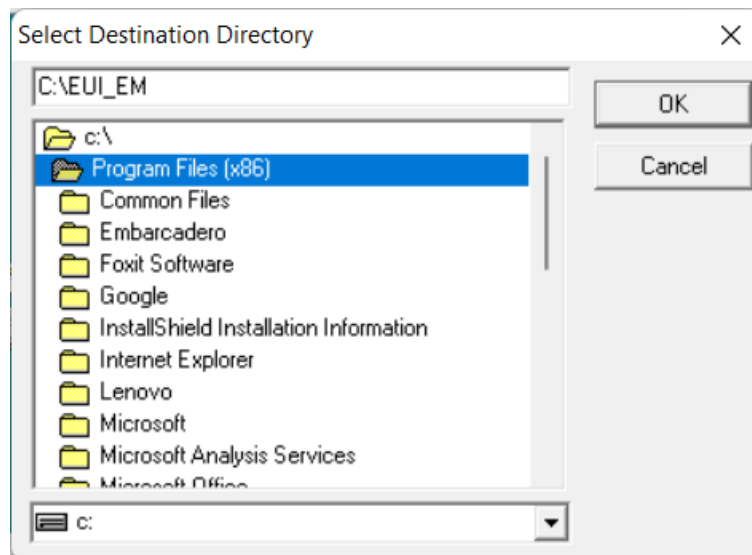
Установка программы: Запустить программу установщика Setup\_EM.exe.  
Появится окно приглашения к установке.



Нажмите «Next».

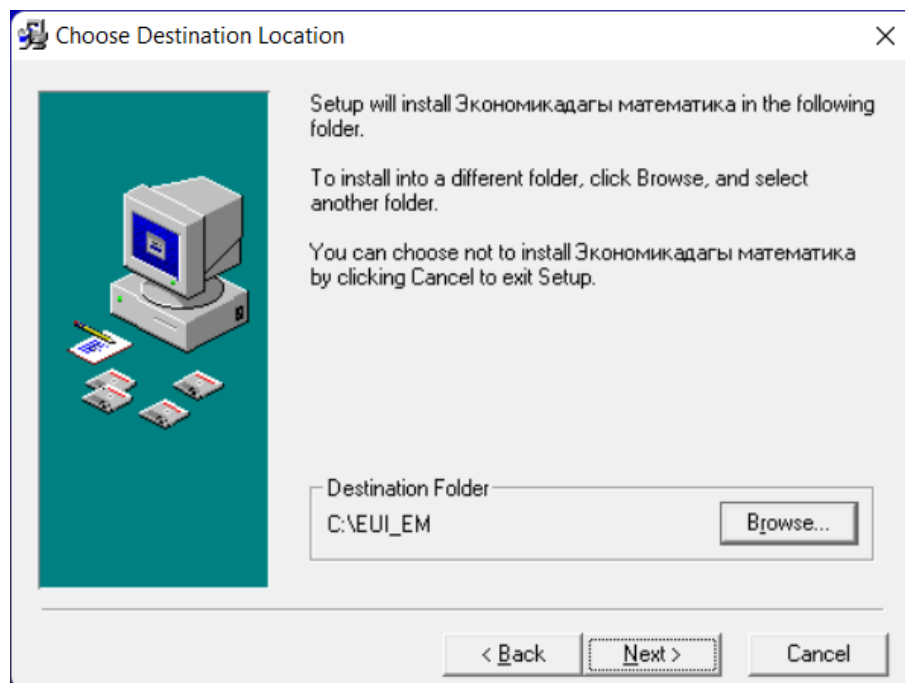


Следующее окно позволит выбрать директорию установки.



Измените путь установки:

**Важно. Необходимо сократить путь на C:\EUI\_EM.**



Далее следуйте указаниям установщика программы.

*Запуск программы:* Программа установки создает в меню группу "Электронное учебное пособие", в ней ярлык: «**Экономикадагы математика**».

*Удаление программы:* Выберите в меню «Удаление и установка программ». Выберите в списке установленных программ «**Экономикадагы математика**». Нажмите кнопку "Удалить" и следуйте указаниям программы.

**Язык программирования:**

Данный продукт был создан на основе Borland Delphi.